

令和7年度

# 入学のしおり



日野市立日野第七小学校

# 七小の一日

## 日野市立日野第七小学校

家を出る時	<ul style="list-style-type: none"> <li>・一日の始まりです。忘れ物がないか確かめてから家を出ます。</li> <li>・学校は自分で決めた時刻（ 時 分）に出かけ、 <b>8時15分～8時25分</b>の間に校舎内に入るように登校します。</li> </ul>
学校へ来る時	<ul style="list-style-type: none"> <li>・交通規則をしっかりと守り、通学路を通ります。</li> <li>・忘れ物に気がついても、取りに帰りません。</li> <li>・先生や友達、知っている人に会ったら、自分からあいさつをします。</li> </ul>
朝会の時	<ul style="list-style-type: none"> <li>・<b>朝会に遅れないように座って、静かに待ちます。</b></li> <li>・<b>先生や係の人の話は、話す人の顔を見てしっかり聞きます。</b></li> </ul>
休み時間	<ul style="list-style-type: none"> <li>・中休みは、外へ出て元気よく遊ぶか、図書室で読書します。</li> <li>・雨の日は、教室内で静かに遊びます。</li> <li>・移動をする時は、廊下、階段の右側を静かに歩きます。</li> <li>・校舎の裏側など、人目に付かないところでは遊びません。</li> <li>・チャイムが鳴ったらその場で遊びをやめて、すぐに教室に入ります。</li> <li>・ボール等、使った用具は、自分できちんと片付けます。</li> <li>・トイレは、次に使う人の身になってきれいに使います。</li> <li>・教室に入る前に、うがい、手洗いをします。</li> <li>・特別教室への行き帰りは、並んで右側を静かに歩きます。</li> </ul>
給食の時	<ul style="list-style-type: none"> <li>・給食は、協力し合って早く準備をし、静かに食べます。</li> <li>・給食当番は、白衣を着てマスクをつけて配膳します。</li> <li>・机の上は、ランチョンマットをひき、全員マスクを着用します。</li> <li>・後片付けも、時間内にきちんとします。</li> </ul>
掃除の時	<ul style="list-style-type: none"> <li>・掃除は15分で終わるように工夫し、協力して行います。</li> </ul>
放課後	<ul style="list-style-type: none"> <li>・下校の合図があったらすぐに帰ります。</li> <li>・放課後、学校に残る人は、必ず先生に伝えます。</li> <li>・忘れ物は、基本的には取りに来ません。 来る時はお家の人と来て、職員室に声を掛けます。</li> </ul>
家に帰る時	<ul style="list-style-type: none"> <li>・通学路を通り、寄り道しないで帰ります。</li> </ul>
遊び場開放	<ul style="list-style-type: none"> <li>・一度家に帰り、また学校に遊びに来たときは、ひのうちに受付してから遊びます。勝手に教室には入りません。</li> <li>・自転車に乗ってきません。食べ物も持ってきません。</li> </ul>
その他	<ul style="list-style-type: none"> <li>・生きものや学校の用具を大切にします。</li> <li>・自分の持ち物には、全部名前を書き、なくさないようにします。</li> <li>・決められた時の他は、学校に<b>必要のない文房具</b>やお金、刃物（カッターや彫刻刀など）、また遊び道具は持ってきません。<b>5，6年生のみシャープペンシルの使用ができます。</b></li> <li>・携帯電話は原則持ってきません。（特別な事情のある場合は、持ち込み許可申請書を先生に提出します。）</li> <li>・自転車は、<b>3年</b>の自転車教室を受けてから一人で乗れます。<b>1～2年生</b>は、一人で乗ってはいけません。自転車に乗る時には、必ずヘルメットを着用します。キックボード等は、公道では乗りません。</li> </ul>

## 1. 入学前に身につけたいこと

### 1. あいさつや返事をしましょう。

○はい      ○おはようございます      ○いってきます      ○ただいま      ○さようなら  
○ありがとうございます      ○おやすみなさい      等

### 2. 通学路を決めましょう。

○学校まで一緒に歩き、安全について親子で話し合しましょう。なるべく早く学校指定の通学路に合流するようにします。大きな道を通るようにし、家から学校、学校から家への道を話し合って決め、安全に通学できるように何回か歩いてみましょう。人通りの少ない道や通ってはいけない道もあるので、10ページを確認してください。

○登校時刻は8時15分から8時25分ですが、8時25分には朝学習などが始まります。支度にかかる時間も考え、何時に家を出ればよいかを確認してください。

○交通安全の基本の確認（歩き方、横断歩道の渡り方など）をしておきましょう。

### 3. 自分のことは、できるだけ自分でできるようにしましょう。

○衣服の着脱（脱ぎ着のしやすい洋服を）脱いだものは、たためるようにします。

○道具の整理      ○履き物、持ち物などの始末      ○トイレの使い方

### 4. 好き嫌いしないで、何でも食べられるようにしましょう。

いろいろな食材・献立を食べるようにしましょう。（初めて食べる献立に抵抗感をもたないように）

### 5. 規則正しい生活を心がけましょう。

○睡眠時間    10時間～11時間（6歳児の標準）。また、規則正しい生活をしましょう。

○早寝（遅くても9時までに就寝し、早起きしてしっかり朝ごはんを食べましょう。）

○テレビやゲーム、タブレットの使用時間を決めましょう。

### 6. ものを大切にする習慣をつけましょう。

○入学当初は、豊富に新しいものを与えられるので、ものを粗末にしがちです。使う物の準備や片付けを大切にする習慣を身に付けていきましょう。

※持ち物にはすべて記名をお願いします。（鉛筆一本一本、服、下着にいたるまで）

### 9. 友達と遊べるようにしましょう。

○子供の社会性やものの考え方は、友達と遊ぶことによって成長するものです。

良い遊び、悪い遊びの区別をしながら判断力を身に付けていきましょう。

## 2. 学用品・持ち物・服装について

1. 教科書（国語,書写,算数,生活,音楽,図工）は無償配布です。（入学式当日に配布します。）
2. 教材費から一括購入させていただくもの（入学式当日に配布します。）

・ノート(国語,算数,自由帳) ・道具箱(学級保管) ・連絡帳 ・連絡袋 ・ケース入り粘土  
 ・探検ボード ・算数ブロック ※教材費は後日口座より引き落としいたします。

※鍵盤ハーモニカは入学後に購入できます。

3. 家庭で用意していただくもの

- (1) ランドセルなどの背負うことのできるバック
- (2) ふでばこ、鉛筆（2Bを4本～5本、キャップはいりません）、赤鉛筆（1本）、消しゴム（白くて無地。消しやすいもの。）名前ペン（油性）
- (3) したじき（無地のもの）
- (4) クレパス（16色）、色鉛筆（12色）
- (5) はさみ、セロハンテープ（道具箱（A4サイズ）に入る大きさのもの）
- (6) のり2種類（液状のり・スティックのり）
- (7) 給食袋 [中身:ランチョンマット,口ふきタオル,マスク] (毎日使うので複数ご用意ください)
- (8) 手提げ（図書室で借りた本や、体育着・上履きの持ち運び等に使います。）

筆箱は中身が整理しやすい四角いプラスチック製のものをご用意ください。布製の筆箱は1年生に適しません。

学用品は、キャラクター物よりシンプルな物の方が学習に集中しやすいです


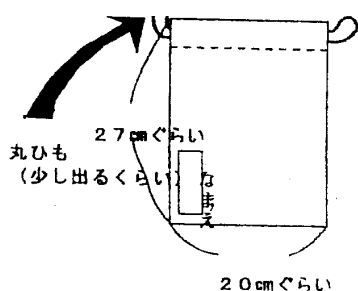
- (9) ★防災頭巾、カバー（背もたれタイプ）
- (10) ★上ばきと上ばき袋（下図参照）
- (11) ★体育着(白の半袖シャツに、紺のハーフパンツ)、  
★赤白帽子（つばのついた紅白の帽子）、体育着袋  
下線があるものは、入学手続きの日に購入できます。

※新たに購入せず、使用途中の物でも構いません。

※入学後にご用意いただくものについては、担任からお伝えいたします。

4. 用意していただく袋について（購入・手作りどちらでも大丈夫です）

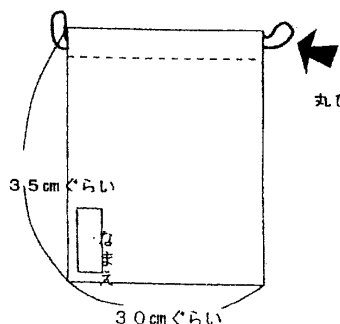
### ●上ばき袋



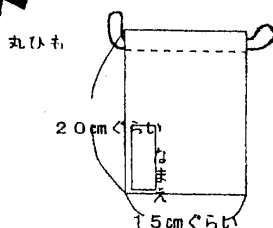
この部分は、幅のあるテープではなくひもをおすすめします。ひもの方がフックにかけやすいです。

このページの袋は、厚くない生地で作って下さい

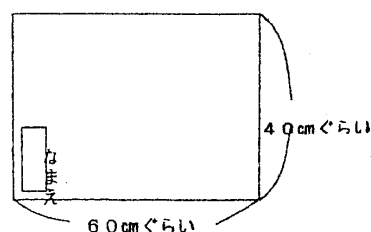
### ●体育着を入れる袋



### ●給食用袋



### ●給食用テーブルかけ（ナプキン）



## 5. 服装について

- できるだけ軽装で、自由に運動でき、一人で着脱できるものが適当です。汚してはいけないものや、あまり改まって窮屈なものは、適しません。
- 外履きは、そのまま体育の授業を行うため、運動靴をご用意ください。  
「雨は降っていないけど足元が悪いから」「小雨が降っているから」などの理由により長靴で登校すると、校庭で遊びたい時や外で体育を実施する時などに参加できなくなることもあります。雨が強い日は安全のために長靴での登校も大丈夫です。
- ハンカチやティッシュをいつも身に付けておきましょう。

## 6. 記名について

持ち物(大きいものから、小さいものまで)、身に付けるものには、すべてにひらがなで名前をつけてください。落としたり、なくしたりした際に名前がないと手元に戻ってこない場合があります。上着やハンカチ等にもご記名いただくようお願いします。また、体育着・上履きへの記名は下図のようにお願いします。

### 体育着の記名

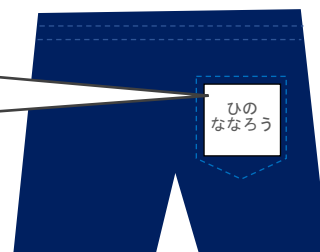


体育着上 前面

体育着に直接書いても構いません。  
※サイズはB5の半分からはがき程度

体育着の上下ともにひらがなで記名をしてください。学年・組は書かないでください。

・ポケットの部分に、白い布に記名して縫い付けてください。

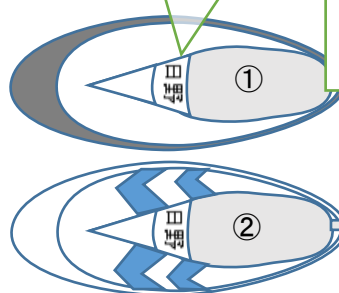


体育着下 うら面

### 上履きの記名

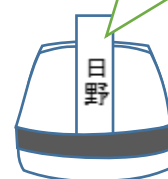
- 上履きは体育でも使います。ソールは、溝が深めの滑りにくいものをご用意ください。
- マルミスポーツに②タイプのものがありますが、在庫が不足している場合もあります。早めにご確認ください（取り寄せ可）。なお、靴の流通センターやインターネット通販（ヒラキ等）でも構いません。

ゴムの上の部分に苗字を書いてください。



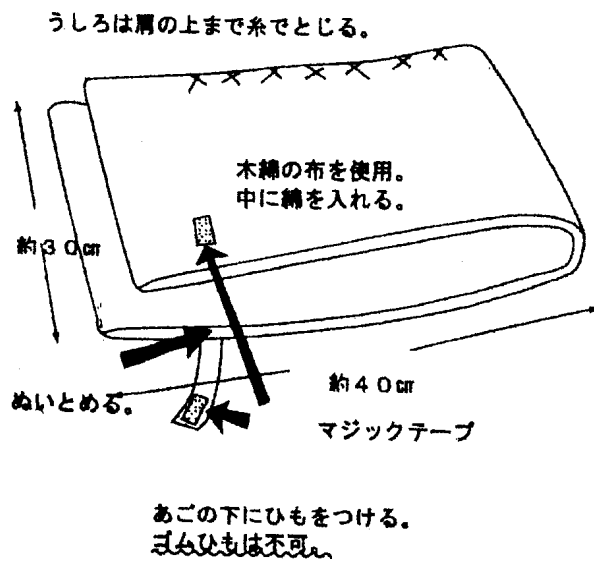
上履き 上面

かかと部分に苗字を書いてください。



上履き うしろ面

## ●防災ずきん（家庭で作る場合）

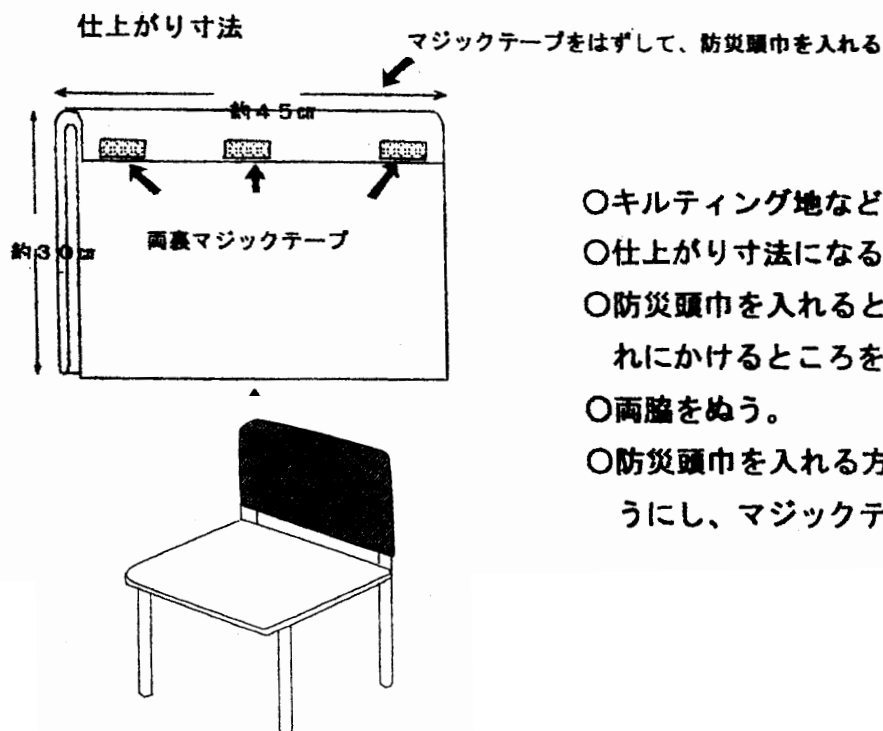


### 〈作り方〉

布は、綿その他丈夫で、あまり汚れが目立たないものがよい。

- ① 図のような寸法に仕上がるよう、中に「わた」を入れる。中央の折れ線（頭上）に当たるところは、ややわたを厚くするとよい。
- ② 半分に折り、後頭部に当たるところを3分の2ほど縫う。また、お子さんのあごの所に合わせて、とも布で10cmぐらいのひもをつけ、マジックテープで留めるようにする。  
（ひもでしばると、非常の場合ほどけにくい。）

## ●カバーの作り方



○キルティング地など、厚めの布がよい。

○仕上がり寸法になるようにする。

○防災頭巾を入れるところと、イスの背もたれにかけるところをつくる。

○両脇をぬう。

○防災頭巾を入れる方には、ふたができるようにし、マジックテープなどで止める。

### 3. 欠席・遅刻・早退について

- 欠席や遅刻・早退をさせる場合は、必ず連絡をしてください。入学時にご登録いただく「Home & School」のアプリ上でご連絡いただきますよう、お願いします。また、連絡帳を近所に住む在学児童（違う学年でも大丈夫です）や兄弟姉妹に渡していただいても大丈夫です。当日の配布物等を渡すこともあるので、近所に住む在学児童を確認しておいてください。
- 遅刻や早退をする場合は、必ず保護者が教室までいらしてください。児童だけで登校したり、下校したりすることはできません。
- 体育の授業を見学する場合は、見学理由を Home & School か連絡帳で担任に知らせてください。

### 4. 健康安全について

#### 1. 入学前に

- ①就学時健診で受診を勧められた方は、入学前に虫歯や中耳炎などの治療をしておきましょう。
- ②基本的な生活習慣について、もう一度見直しておきましょう。

早寝・早起き・朝食・排便

- ③便器の使い方・流し方・手洗いなどができているかどうか、確認しておいてください。

#### 2. 健康管理

- ①登校前と帰宅後は、お子様の様子を観察してください。朝の健康観察の時に、普段と違う様子が見られた時には、無理に登校させず、ご家庭で様子を見るようにしてください。
- ②病気等で学校を欠席する時は上記3の方法でお知らせください。

#### 3. 健康診断

- ①学校で行う健康診断で疾病異状が発見されたら、早めに専門医の診察を受けてください。
- ②健康診断などの参考とするために、保健調査票を年1回記入していただきます。ただし、日頃のお子さんの健康状態について変化があった時は、その都度お知らせください。

#### 4. 緊急連絡について

- ①病気やけがの状況によっては、早退することがあります。原則として、保護者に学校までお迎えに来ていただくことになります。携帯電話の他にも、勤務先など、必ず繋がる連絡先をお知らせください。
- ②病気やけがなどで医療機関への受診が必要であると判断したときに、緊急連絡カードを使用し保護者に連絡をします。また、かかりつけの病院等の欄へ記入をお願いします。記載事項に変更が生じた場合は、できるだけ早くご連絡ください。

#### 5. 学校感染症について

感染症と医師に診断されたら、直ちに学校に連絡してください。他の児童への感染を防ぐため医師の許可が出るまで出席停止となります。

#### 《医師による登校停止解除証明が必要な感染症》

- ・百日咳 ・麻疹（はしか） ・流行性耳下腺炎（おたふくかぜ）・水痘（水ぼうそう）
- ・風しん（三日ばしか） ・咽頭結膜熱（プール熱） ・急性出血性結膜炎
- ・髄膜炎菌性髄膜炎 ・流行性角結膜炎 ・腸管出血性大腸菌感染症

「日野市医師会加盟の医療機関」で受診された場合に限り、証明料は無料（市が負担）となります。受診される医療機関が、対象の医療機関であるかにつきましては、日野市の公式ホームページ「日野市内の医療機関（日野医師会）」から確認いただけます。（右のQRコード）





### 《別紙保護者の方に記入していただく感染症》

インフルエンザ    新型コロナウイルス感染症    溶連菌感染症    手足口病  
伝染性紅斑    ヘルパンギーナ    マイコプラズマ感染症    感染性胃腸炎    等

これらの感染症に罹られた場合、「学校感染症について」の用紙に保護者の方が記入し、学校に提出していただくと出席停止になります。用紙は HP からダウンロードできます。

(右の QR コード)



## 6. 独立行政法人日本スポーツ振興センターについて

独立行政法人日本スポーツ振興センターでは、義務教育諸学校の管理下における児童・生徒等の負傷、疾病、障害又は死亡に関して、必要な給付を行っています。

加入手続きは日野市教育委員会が一括して行っています。保護者の方は手続きの必要はありません。又、掛け金は、全額市が負担いたしますので、皆様から徴収することもございません。

お子様が「学校の管理下」（登校途中から下校・帰宅まで）で災害にあい、病院等にかかった時は、学校へ連絡して下さい。治療を受けた病院等で記入して頂く用紙をお渡し致します。記入が済みましたら、その用紙は学校へご提出下さい。その後の手続きは学校が行います。

※ 次の場合は適用されません。

- ・ 家庭でのケガ
- ・ 通学路を守っていないとき
- ・ 健康保険証を使用し、医療費の窓口支払い1500円未満のとき
- ・ 交通事故で他から補償されたとき
- ・ 健康保険証を使わないで治療したとき（歯の治療等）

## 7. その他

- ・ 就学時健康診断で病気（虫歯等）が見つかった場合は、入学前に必ず受診してください。
- ・ 学校で下着をお貸しすることがあります。学校には新しいものをお返しください。
- ・ 麻疹・風疹の第2期予防接種が未接種のお子様は、就学前に接種されますようお願いします。

## 5. 給食について

### (1) 給食を気持ちよく食べるために、習慣づけをさせてください

- ① 食事の前に手洗いうがいをする。
- ② つめを短く切り、毎日清潔なハンカチで手をふく。
- ③ 食事中は、立ち歩きせず、20分間くらいで食べ終わることができる。

☆初めて食べる食材に抵抗をもつお子さんが多いので、できるだけいろいろな食材を食べる経験をさせておいてください。



## (2)給食費について

- ・日野市立小中学校の給食費は、令和7年1月から日野市が負担しています。令和7年度も継続予定のため、原則、保護者の皆様から給食費の徴収は行いません。
- ・アレルギーその他の疾患を有すること、宗教上配慮が必要であること等の理由により、やむを得ず学校給食の提供を受けられない場合において、学校給食の一日におけるすべての飲食物に代わり、持参した弁当等を一定期間継続的に喫食する場合には、保護者に給食費相当額が補助されます。対象となる方には、ご入学後、市教育委員会からご案内があります。

## (2)食物アレルギーについて

※別紙「学校アレルギー疾患に対する取り組みについてのお知らせ」参照

## 6. 教材費等の集金について

学校で使用する教材等の集金は、多摩信用金庫の口座より引き落としさせていただきます。引き落とし額や口座振替の計画等の詳細は、入学後にお知らせがありますのでご確認ください。

- 多摩信用金庫の口座からの引落としとなりますので、自動振替の手続きを行ってください。  
手続きに関しては同封の「学費等口座振替手続きのご案内」をご参照ください。」アプリでの申し込み、もしくは多摩信用金庫窓口でのお申込みとなります。(2月末日まで)
- 多摩信用金庫に口座をお持ちでない場合は、印鑑・身分証明ができるものもご持参ください。
- 第1回の引き落とし日は**5月13日(月)**の予定です。前日までにご入金をお願いします。なお、1回につき55円の振り込み手数料がかかります。また、**5月の初回引き落とし時には4月分と5月分の2か月分が引き落とされますのでご注意ください。**詳細は、入学後に配布される「**教材費**についてのお知らせ」をご確認ください。
- 毎月12日が引き落とし日です。(12日が休みの場合、翌営業日)
- 未納の場合
  - ☆ 12日に引き落としが出来なかった場合、学校からご家庭に、児童を通して未納通知書を渡します。  
通知書が届きましたら、預金口座へすぐに入金してください。26日に再度、引き落としとなります。
  - ☆ **26日にも再度未納だった場合は、引き落としによる入金はできません。**児童を通して通知をお渡ししますので、学校の指定した口座へ、振込による入金をしてください。26日以降、ご自分の口座に入金していただいても、未納月分の引き落としはできませんのでご注意ください。

※令和7年度の教材費の詳細は入学後に改めてお知らせします。

※1年生の給食開始日は、4月**14日(月)**を予定していますが、変更する場合がありますので、入学後の学年や学級からのお便り等でご確認ください。

## 7. 通学路について

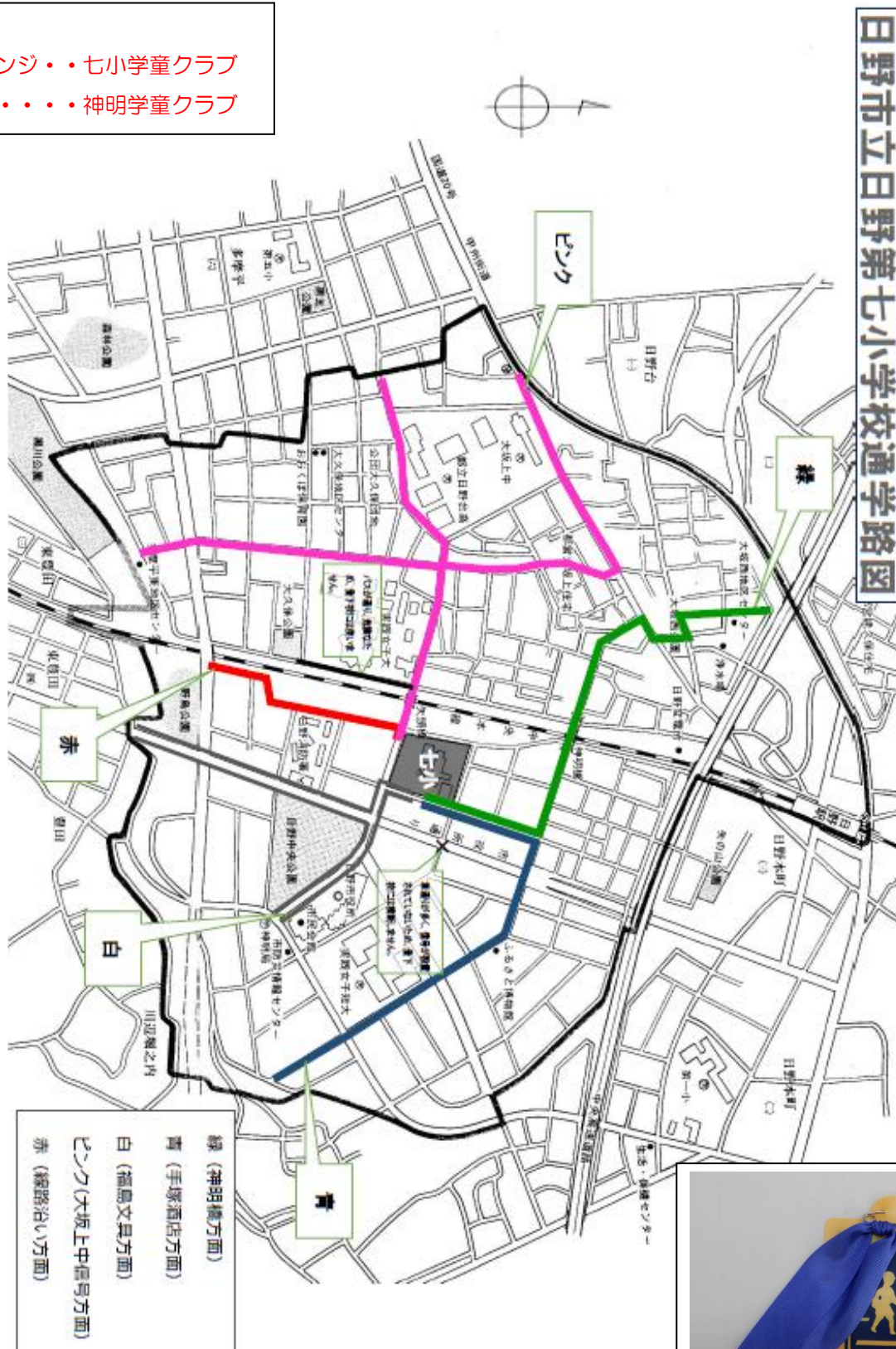
七小への主な通学路を示しました。登下校の安全を確保するために、自宅からこの道までできるだけ早く合流できる通学路を選んでください。入学式の後、しばらくは通学路ごとに集団で下校をします。本日集団下校の色のリボンをお渡しいたします。入学式後に受け取る「交通ワッペン」の安全ピンにリボンを下図のようにつけて下さい。よろしくお願いいたします。

※学童に通う予定の方はオレンジ（七小学童クラブ）または、黄色（神明学童クラブ）もお持ちください。

学童

オレンジ・・・七小学童クラブ

黄色・・・神明学童クラブ



## 8. 入学手続き

日時 : 4月1日(火) 午前10時から11時まで

場所 : 日野第七小学校 一階 中央昇降口

手続き : 入学通知書による入学の確認

持ち物 : ①入学通知書→市役所から届きます

②通学路図

③緊急連絡カード・保健調査票

④児童個人票

本日配布いたします。

記入して4月1日にお持ちください。

※上履き、体育着、防災頭巾を希望者に販売します。

## 9. 入学式と当日の予定

日時 : 4月7日(月) 午前9時50分より12時頃まで

場所 : 日野第七小学校 体育館

1. 受付 午前9時50分～10時10分

2. 入学式 午前10時30分～11時15分

3. 学級指導 午前11時20分～12時頃

(クラスごとに記念撮影)

### ★当日の持ち物

◎保護者 ・スリッパ ・下足袋

◎児童 ・上履き(記名を忘れずに。入学式後、くつ箱に入れて帰ります。)

・ランドセルなどの背負うことができるバッグ

(教科書、その他配布物を持ち帰ります。)

- ★ 受付では ・学級編成簿を受け取り、お子さんの学級を確認してください。  
学級編成簿の裏面に当日の保護者の方の動きを記載しますので、ご確認ください。  
・学級ごとに受付で名札を受け取ってください。

### ★ 七小へのお問い合わせは

東京都日野市神明3丁目2番地

日野市立日野第七小学校 電話 583-3907 副校長まで

## 【1学期の予定】

※予定は変更になることがあります。入学後に詳しい行事予定が配布されます。

4月 1日 (火) 入学手続き (10:00)

7日 (月) 入学式

14日 (月) 給食開始

22日 (火) 保護者会

5月	1日 (木)	}	家庭訪問
	2日 (火)		
	7日 (水)		
	8日 (木)		
	9日 (金)		

13日 (火)	}	学校公開
17日 (土)		

6月21日 (土) 土曜授業日

7月 9日 (水) 保護者会

18日 (金) 終業式

